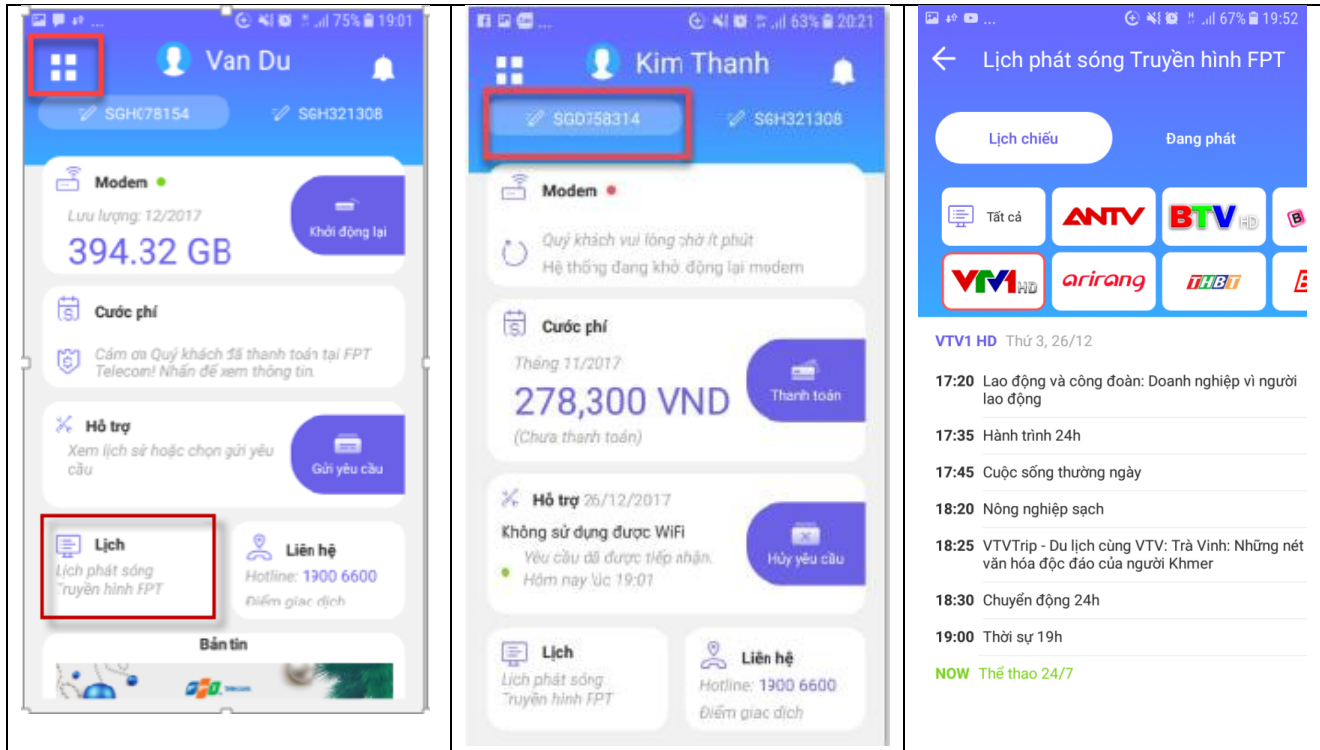


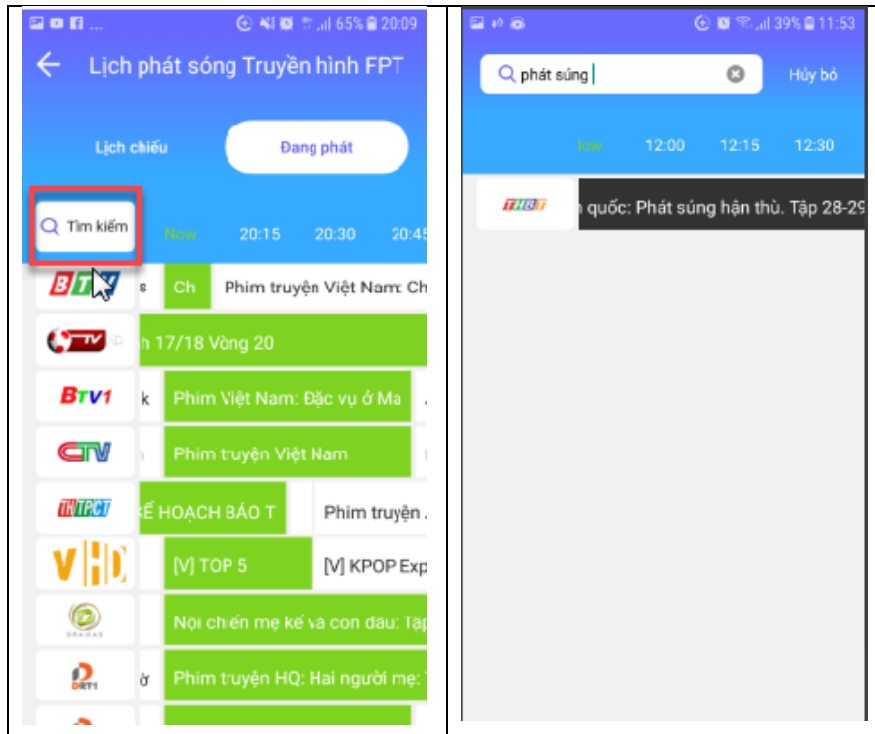
HƯỚNG DẪN SỬ DỤNG CÁC TIỆN ÍCH TRÊN HI FPT

1. Lịch phát sóng truyền hình FPT

- Quý khách chọn biểu tượng 4 ô vuông ở góc trái phía trên hoặc mục Lịch như bên dưới
- Lịch phát sóng truyền hình được tích hợp và thể hiện được các chương trình đang phát của các kênh tại thời điểm hiện tại
- Danh sách kênh truyền hình và các chương trình theo khung giờ phát sóng



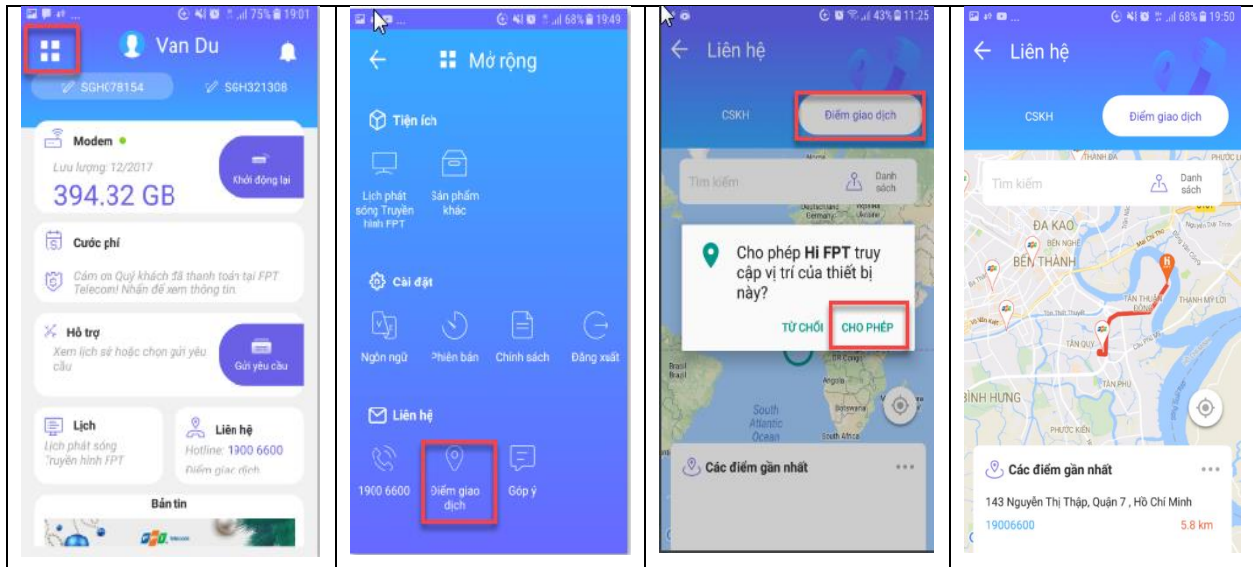
- Tìm kiếm lịch phát sóng theo tên chương trình



2. Gọi tổng đài [19006600](tel:19006600)

3. Tìm điểm giao dịch của FPT Telecom

- Ứng dụng tự động tìm kiếm điểm giao dịch FPT Telecom gần nhất
 - Quý khách chọn chức năng **Điểm giao dịch** tại mục **Mở rộng**, để tìm các điểm giao dịch của FPT Telecom
 - Quý khách cho phép hoặc từ chối truy cập vị trí hiện tại (GPS)
 - Nếu cho phép GPS, Hi FPT sẽ sử dụng địa điểm hiện tại để tìm kiếm điểm giao dịch gần nhất
 - Nếu từ chối GPS, Hi FPT sẽ sử dụng địa chỉ đã đăng ký hợp đồng để tìm kiếm điểm giao dịch gần nhất.
 - Hi FPT tự động chỉ dẫn đường đi từ vị trí Quý khách tới địa chỉ phòng giao dịch gần nhất.



- Quý khách chọn mục **Tim kiếm** để tìm điểm giao dịch theo khu vực.
Chọn mục **Danh sách**, chọn **Tỉnh/thành** và **Quận/Huyện** cần tìm.

